












COD	SIMBOL	DESCRIERE	LEGENDA
DF		Detector optic de fum cu sonda inclusă, adresabil, montat separat pe plafon.	
DFP		Detector optic de fum cu sonda inclusă, adresabil si indicator LED, montat pe plafon	
DFT		Detector de fum, adresabil, montat in tubulatura de ventilatie, pe aspiratie	
DC		Detector de caldura cu sonda inclusă, adresabil, montat separat pe plafon.	
DFC		Detector de fum si caldura cu sonda inclusă, adresabil, montat separat pe plafon.	
DFCL		Detector optic de fum si caldura cu sonda inclusă, adresabil si indicator LED, montat pe plafon	
DG		Detector de CH (gaz retinut) cu sonda inclusă, conventional, montat separat pe plafon.	<i>not on floor</i>
DM		Declanșator manual de alarmare incendiu, adresabil, montat pe perete.	
DD		Declanșator manual de alarmare DESHUMIDIFICARE, adresabil montat pe perete, 1mm1,5m.	
SI		Dispozitiv de alarmare opto-acustic de interior, adresabil 98dB, montat pe perete, 1mm2,10.	
ES		Dispozitiv de alarmare opto-acustic de exterior, adresabil 102dB.	
EC		Equipament de control si administrare incendiu, adresabil.	
PR		Panou receptor.	
AT		Apelator telefonic unde se va alege o prima telefonata RJ45, cabl.	
MA		Modul adresabil 4W20UT, montat separat.	
MA		Modul adresabil 8W40UT, montat separat.	
PSU		Sursa secundara de rezerva 2x24V.	
PSU		Sursa secundara de rezerva 4x24V.	
		Cablu JE/SHSH 500-2x2x0,8 mm montat in tub rigid PVC Ø16 mm pozat	
		Cablu JE/SHSH 500-2x2x0,8 mm montat in tub rigid PVC Ø16 mm pozat	
		Cablu de alarmare 2x0,5 mm montat in tub rigid PVC Ø16 mm pozat	
		Aspirator pe lașev 5 peneți, fixat cu bride metalice, siere ecastific	



COD	SMOL	DESCRIERE
S1		Sursa de alimentare - 4x2xV + acumulatori 2x12V/7Ah;
CO		Controler de zon;
MES		Modul electronic cu flash;
BA		Buton apăsare/anulare semnal;
LCD		Terminalul cu display;
BA		Buton anulare semnal;
BU		Buton urgenta;
SI		Sirena conectabila;
		Cablu JE-H(S)H E30 4x2x0,8;
		Cablu JE-H(S)H E30 2x2x0,8;

